

Élevage des oiseaux de basse-cour

Optimisez la performance et le bien-être de vos oiseaux, ce n'est pas si sorcier. Ça passe par une bonne gestion de l'environnement et de l'alimentation.

Préparez-vous à l'arrivée de vos oiseaux !

Démarrage (1 à 10 jours)

1 Nettoyez et désinfectez à fond l'enclos d'élevage, les murs, les plafonds et les équipements.

2 Aérez et asséchez le local.

3 Répandez de 5 à 10 cm (2 à 4 po) de litière sèche et propre sur le sol.

4 Vérifiez que tous les équipements d'alimentation, d'abreuvement, d'éclairage, de ventilation et de chauffage fonctionnent bien.

5 Allumez le chauffage au moins 24 à 48 h avant l'arrivée des oiseaux.

6 Installez des cartons de 30 cm (12 po) de hauteur autour des lampes chauffantes. Enlevez les cartons quand les oiseaux ont entre 7 et 10 jours.

Température

Prévoyez une lampe chauffante de 250 watts pour environ 75 poussins. Au jour 1, la température sous la lampe chauffante doit être à 35 °C (95 °F). Réduisez ensuite la température de 2 à 3 °C (5 °F) par semaine en ajustant la hauteur de la lampe pour atteindre 20 °C (68 °F) vers l'âge de 6 semaines.

Eau

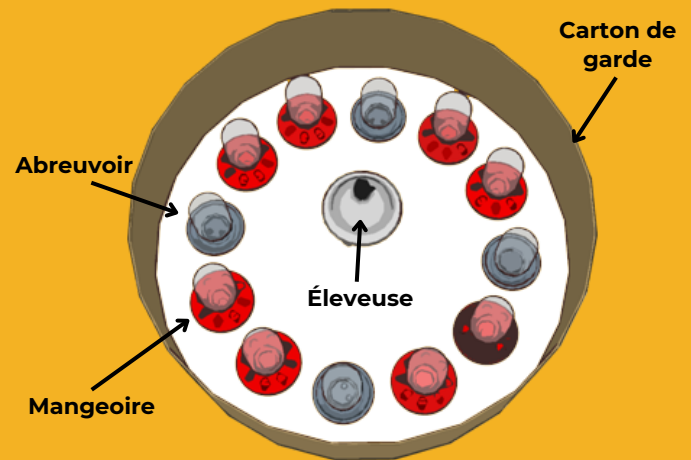
L'eau doit toujours être propre, fraîche et tempérée. Un pot d'eau suffit pour environ 50 poussins. Vous pouvez aussi opter pour des abreuvoirs d'élevage.

Lumière

La première journée, nous recommandons un éclairage continu (24 h). Par la suite, les oiseaux ont besoin de 16 à 20 h de lumière par jour et d'au moins 4 h de noirceur.

Alimentation

Offrez de la moulée aux poussins dès leur arrivée. Ajoutez-en régulièrement en petites quantités dans les mangeoires à poussin.
Astuce : Étendez du papier épais sur la litière. Vous pourrez y déposer de la moulée pour inciter les poussins à manger durant les premiers jours. En plus, ça les empêche de consommer la litière !



Quelques produits essentiels à ne pas oublier

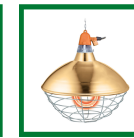
Pour ampoule en fibre de carbone



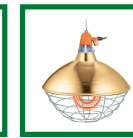
054-3903
12 po x 250 pi



001-5980
1 intensité
11 3/4 po



001-5981
1 intensité
15 3/4 po



001-5982
2 intensités
15 3/4 po

Ampoule en fibre de carbone

001-5983 600 W
001-5984 900 W
001-5985 1200 W
001-5986 1500 W


Pour ampoule à infrarouge




039-8385
Ripe de bois



001-3024
Ripe de papier



061-5167
1 intensité



061-7855
2 intensités

Ampoule à infrarouge

PAR38 175 W
061-8623 Pq't de 2
BR40 250 W
065-0902 Pq't de 2



079-8266
Solu-Mix



001-3761
Début de croissance



001-3762
Croissance-Finition



001-5958
Poule-Vite




063-5781
Contrôleur d'odeur

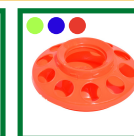
Plusieurs couleurs disponibles



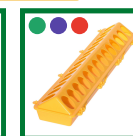
001-6411
Jarre



001-6449x
Base d'abreuvoir 1 L



001-6416x
Base de mangeoire 1 kg



001-6520x
Mangeoire 20 po